

ZEITGEMÄßER VERMÖGENSAUFBAU MIT DEFI UND KI

Wie **unsere Teilnehmer** mit Hilfe von DeFi und der KI im Durchschnitt **bis zu 16,2% Rendite pro Monat** erwirtschaften.

AGENDA

- Wieso es 5 vor 12 ist. Status Quo
- Wie aus 5000 in drei Jahren 154.563,40
- Wieso investieren 90% falsch
- Wieso du **KI zum Vermögensaufbau** nutzen solltest
- Beweis: Wie unsere Teilnehmer bereits nach 8 Wochen Renditen zwischen **3,1 und 40,9%** machen



THORSTEN KOCH

- Habe 56 Jahre Lebenserfahrung, eine erwachsene Tochter und lebe mit meiner Frau an meinen Lieblingsorten
- bin seit 1998 im Internet selbständig.
- Habe 2000 in der wilden Phase der New Economy meine Agentur verkauft.
- Handelte danach 17 Jahre mit Aktien
- Seit 8 Jahren Expertise in Krypto und Blockchain
- Gründer der DEFI Finance Academy
- Heute gefragter Experte für das Dezentrale Finanzsystem
- Schwerpunkt liegt auf Praxiserproben De-Fi Strategien und KI Trading
- Teile mein Wissen und Strategien gerne, weil sich meine Ergebnisse dadurch nicht ändern!

Was andere sagen...





Status Quo

Status Quo



- Inflation 10%
- Energiekrise
- Besteuerung
- Immobilien Blase Platzt
- Aktien, ETF > Manipulation
- Zentralbankgeld > Überwachung
- Steuermauer für Auswanderer / Wegzugsbesteuerung



WIE KAM ICH ZUM KI-BOT-TRADING

ALADDIN





ALADDIN DER MÄCHTIGSTE ROBOTER

- Kontrolliert mehr Reichtum als jedes Land der Erde / 21 Billionen \$
- Gesamte BIP Europa sind 15 Billionen
das gesamte Physische Geld von allen Menschen der Erde – 5 Billionen
- Steuert die Handlungen 17000 Händler kontrolliert mehr als die Hälfte aller ETF's
und ein viertel des globalen Aktienmarktes
- Führt täglich eine viertel Million Trades durch und Mrd. Prognosen pro Woche
- Seit 1988 mit Daten gefüttert
- Wächst jährlich um 1.2 Billionen
- Machte Blackrock zum mächtigsten Unternehmen der Welt



MODERNER VERMÖGENSAUFBAU

ZINSES-ZINS

WIE AUS 5.000 IN DREI JAHREN 154.563,40

ZINSES-ZINS EFFEKT **EINSATZ 5.000€ LAUFZEIT 3
JAHRE**

WIE AUS 5.000 IN DREI JAHREN 154.563,40

ZINSES-ZINS EFFEKT EINSATZ 5.000€ LAUFZEIT 3
JAHRE



Bank 1% p.a.

5.152,21


WIE AUS 5.000 IN DREI JAHREN 154.563,40

ZINSES-ZINS EFFEKT EINSATZ 5.000€ LAUFZEIT 3
JAHRE



Bank 1% p.a.

5.152,21



Anlagen 30% p.a.

12.162,68


WIE AUS 5.000 IN DREI JAHREN 154.563,40

ZINSES-ZINS EFFEKT EINSATZ 5.000€ LAUFZEIT 3
JAHRE



Bank 1% p.a.

5.152,21



Anlagen 30% p.a.

12.162,68



Krypto 10% p.m.

154.563,40



BEISPIELE

sind überhaupt 10% monatlich möglich



ABSOLUT

Die Beweise **liefere ich gleich.**

VERMÖGENSAUFBAU

MACHT EIN 100 %IGER ZINSES ZINS SINN?



VERMÖGENSAUFBAU

MACHT EIN 100 %IGER ZINSES ZINS SINN?

NEIN !

BESSER IST EIN
VERMÖGENSAUFBAU MIT MEINER

S.A.R. STRATEGIE

S.A.R. STRATEGIE




S.A.R. STRATEGIE



SICHERHEIT



S.A.R. STRATEGIE




SICHERHEIT



AUSGEWOGEN

S.A.R. STRATEGIE



SICHERHEIT




AUSGEWOGEN



RISIKO

S.A.R. STRATEGIE



SICHERHEIT

**Langfristig denken
und anlegen
Kapitalabsicherung**




AUSGEWOGEN



RISIKO

S.A.R. STRATEGIE



SICHERHEIT

**Langfristig denken
und anlegen
Kapitalabsicherung**




AUSGEWOGEN

**Vermögensaufbau
mit solider Rendite**



RISIKO

S.A.R. STRATEGIE




SICHERHEIT

**Langfristig denken
und anlegen
Kapitalabsicherung**



AUSGEWOGEN

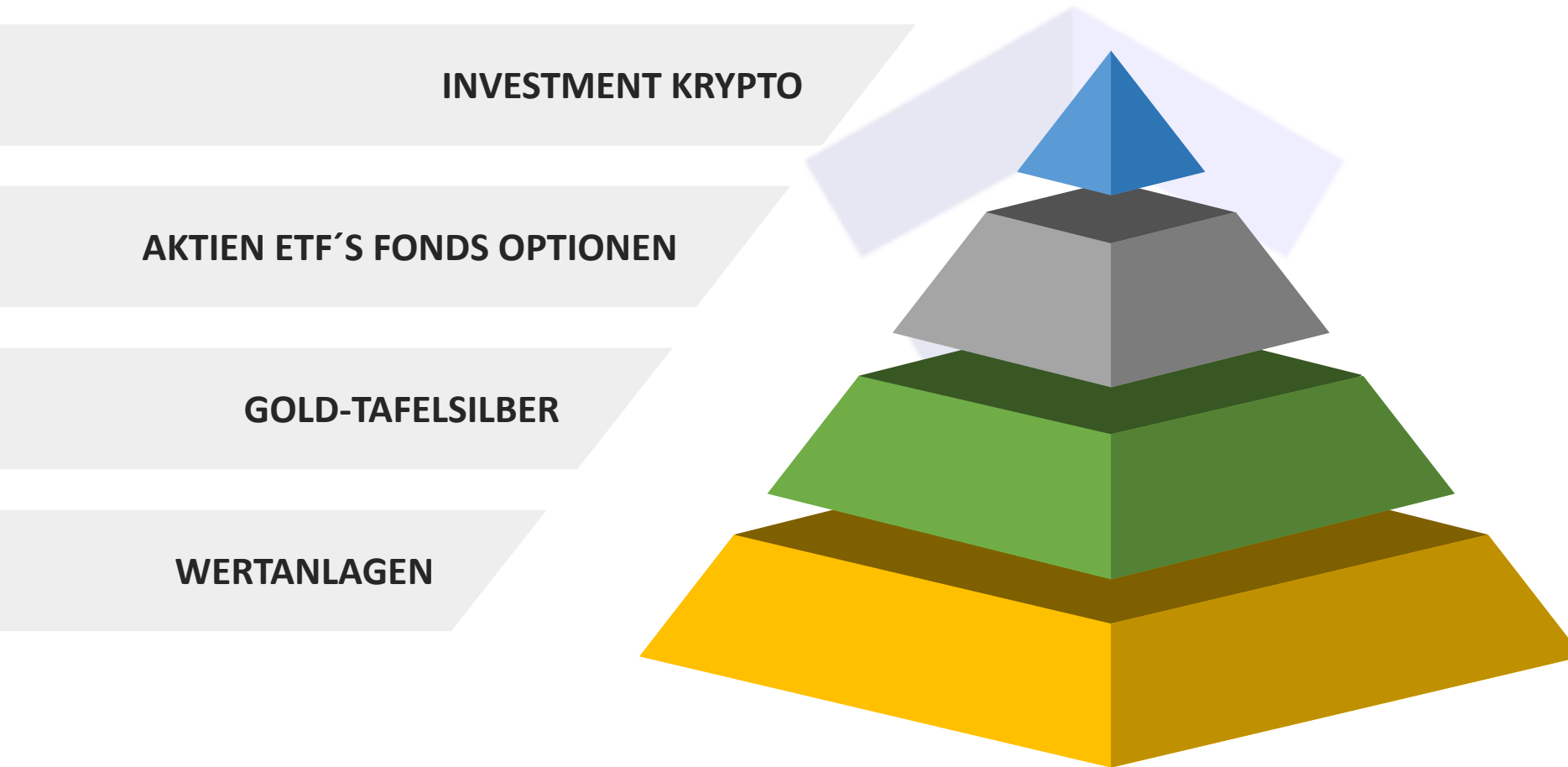
**Vermögensaufbau
mit solider Rendite**



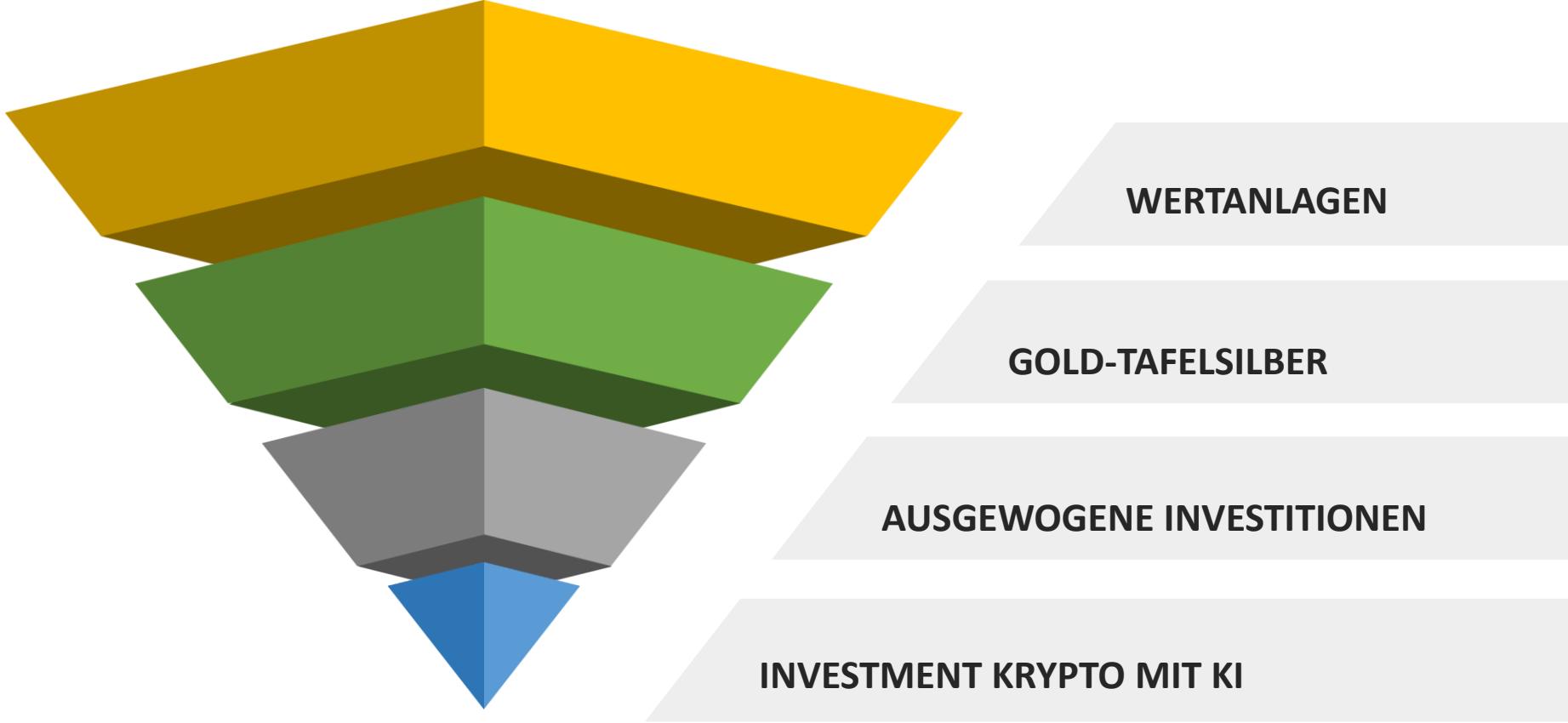
RISIKO

**Schneller
Vermögensaufbau
Höheres Risiko dafür
höhere Renditen**

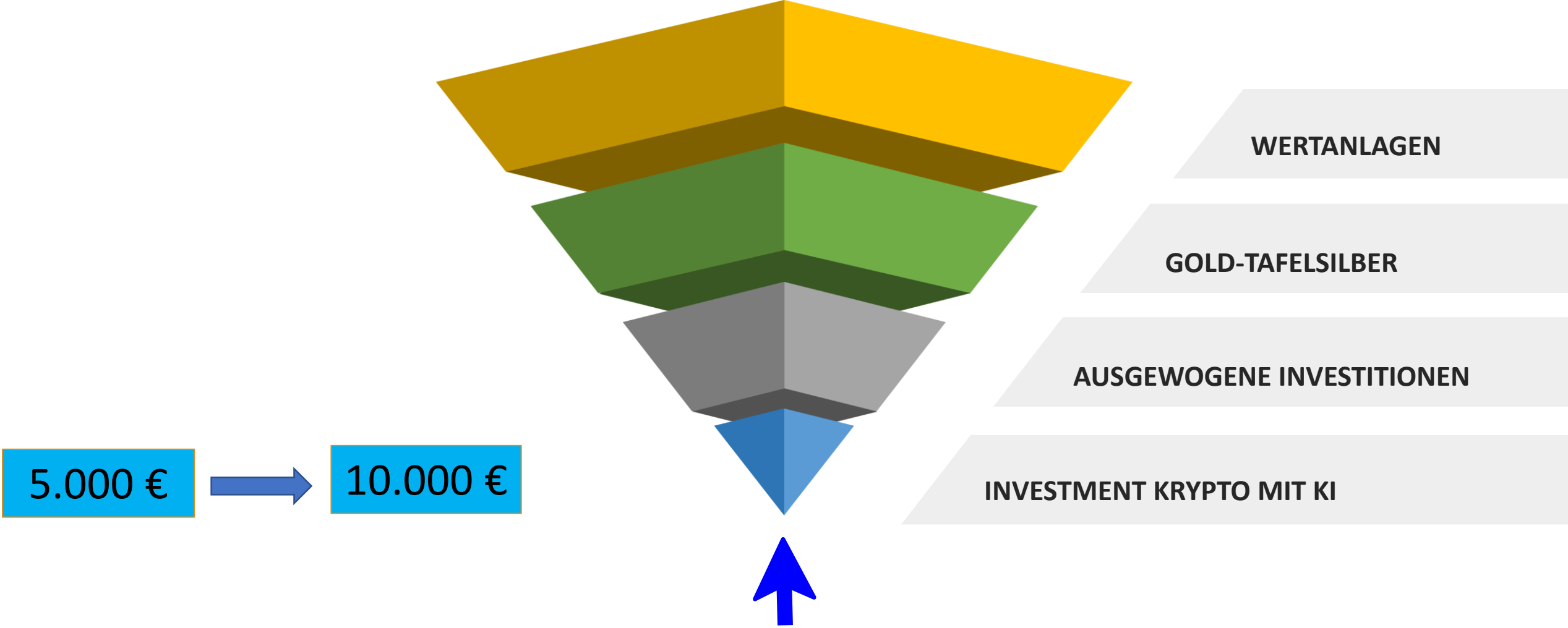
Vermögensaufbau



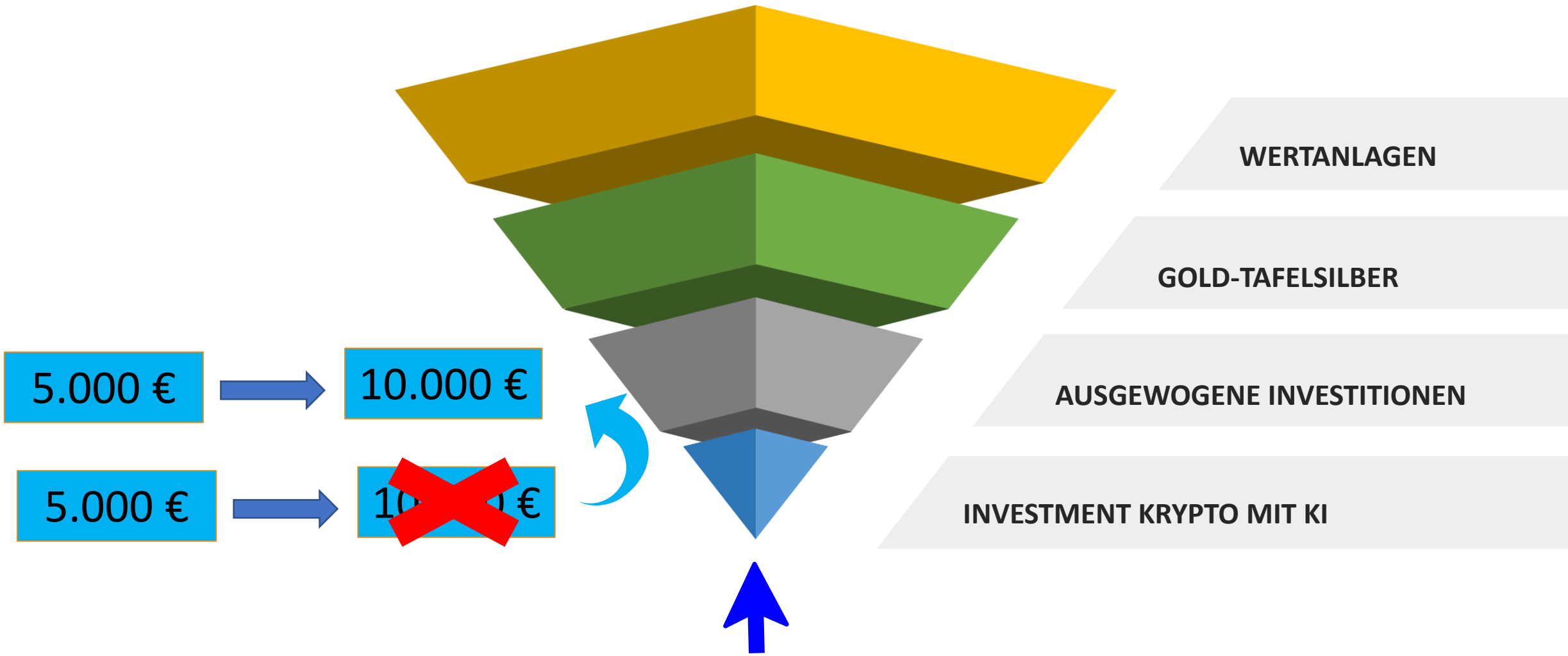
Vermögensaufbau S.A.R.



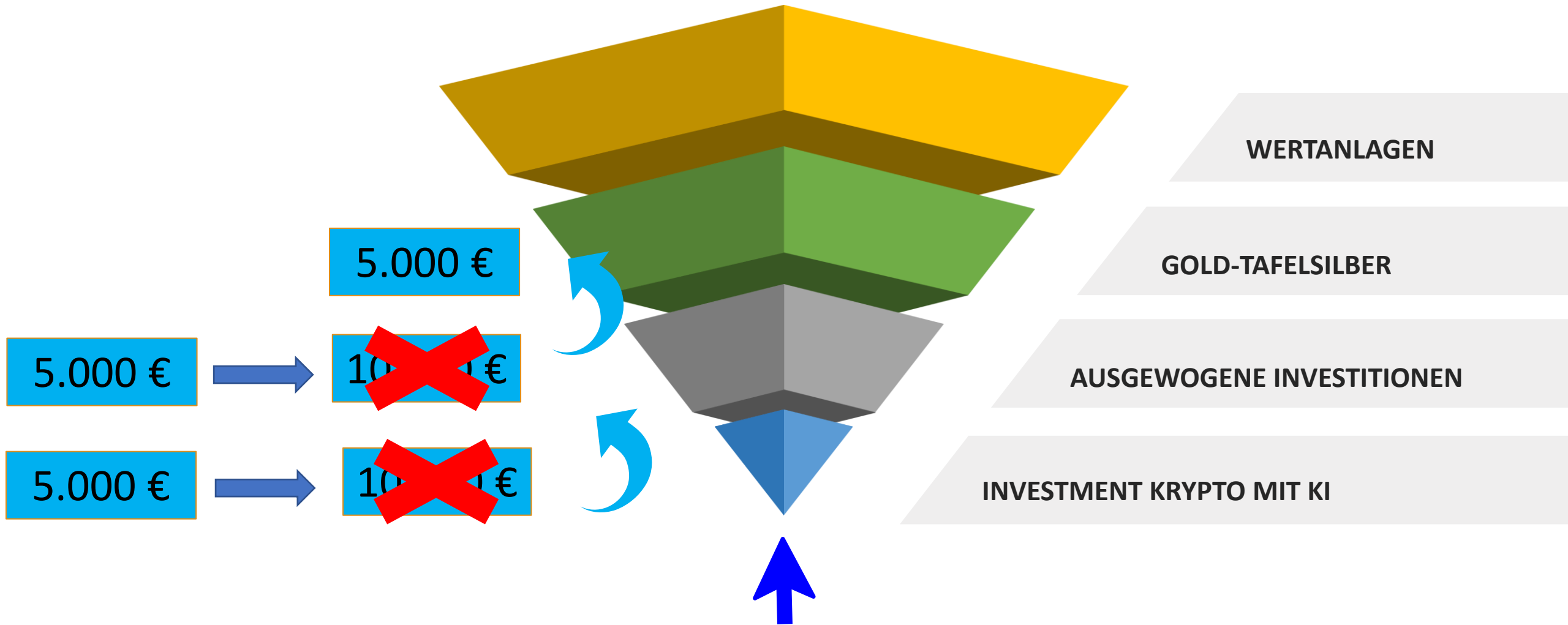
Vermögensaufbau S.A.R.



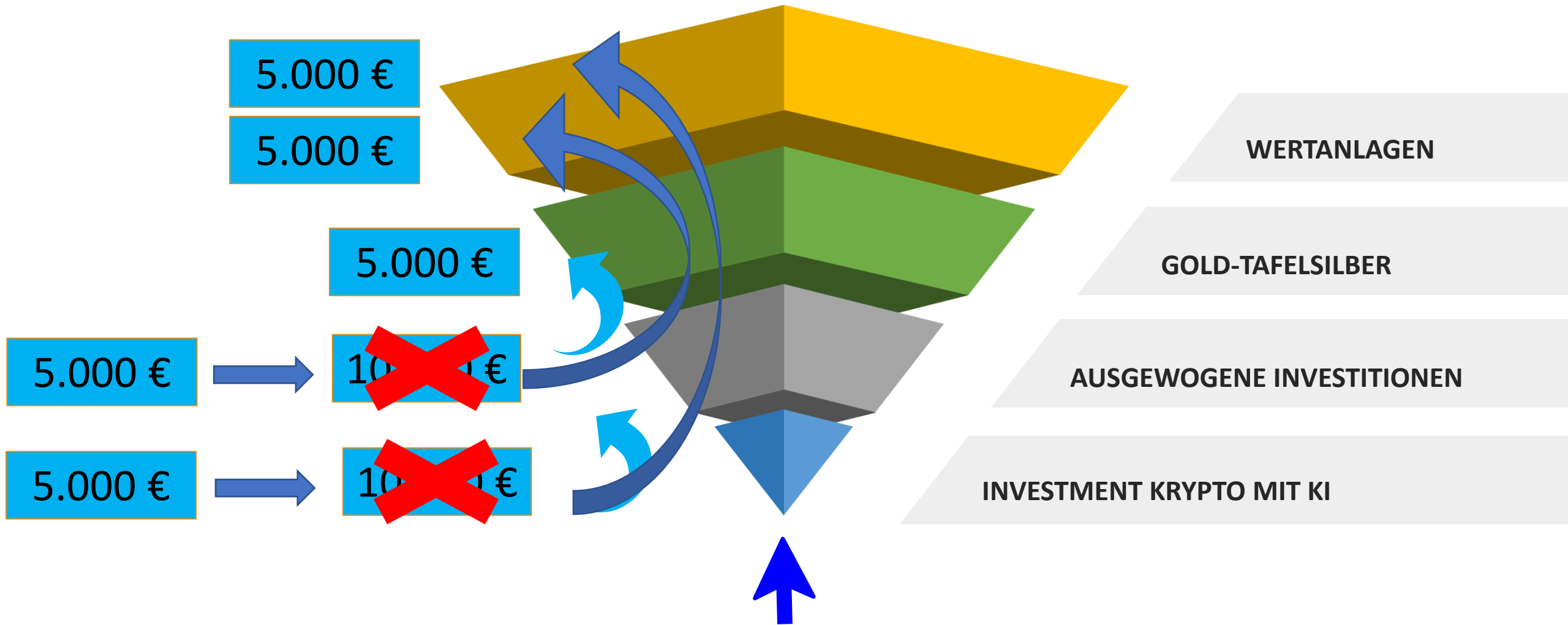
Vermögensaufbau S.A.R.



Vermögensaufbau S.A.R.

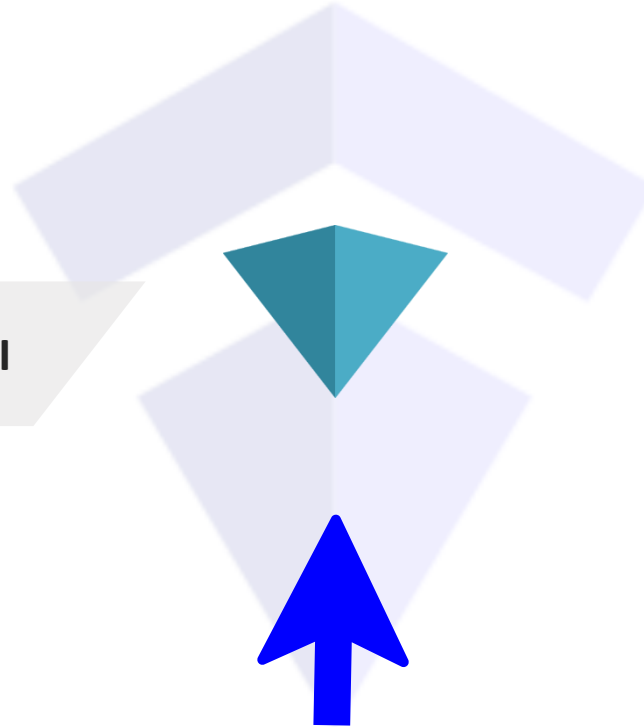


Vermögensaufbau S.A.R.



Vermögensaufbau **S.A.R.**

INVESTMENT KRYPTO MIT KI



WARUM IN DIGITALE VERMÖGENSWERTE (Krypto-Währungen) INVESTIEREN



Technologie

EZB schreibt Aufträge für Entwicklungen zum digitalen Euro aus

8. Januar 2024 3,9 Minuten Lesezeit

von Dr. Peter F. Mayer

Im Oktober des Vorjahres hatte die Präsidentin der EZB bekannt gegeben, dass der digitale Euro in Vorbereitung sei. Nun wurde der nächste Schritt gestartet mit der Ausschreibung von Aufgaben für seine konkrete Realisierung. Auf die

Nichts bleibt dem Staat verborgen

Was CBDC so gefährlich macht: Der Staat kann genau regulieren, wer wie viel von diesem Geld bekommt. Und was jemand mit der Währung kaufen kann und was nicht. So lässt sich zum Beispiel der Erwerb »wünschenswerter« Produkte fördern und gleichzeitig verhindern, dass die Menschen »Unerwünschtes«, wie zum Beispiel Fleisch oder Autos mit Verbrennungsmotoren, kaufen.



Die Chefin der Europäischen Zentralbank Lagarde sagt, dass der digitale Euro der Zentralbank nicht so privat sein wird wie Bargeld!



📌 Entscheidung gefallen: **EU-Kommissar verknüpft Ihre Identität mit digitalen Währungen**

Entscheidung gefallen, es muss nur noch abgestimmt werden

Rob Roos berichtet von besorgniserregenden Entwicklungen: Das Europäische Parlament und die Mitgliedstaaten haben sich auf die **Einführung einer digitalen Identität, der eID, geeinigt.**

EU-Kommissar Breton deutete unmittelbar nach der Einigung an, dass mit der Schaffung eines digitalen Identitätsportfolios nun der nächste Schritt in Erwägung gezogen wird, was auf eine mögliche Verknüpfung mit digitalen Zentralbankwährungen (CBDC) hindeutet. Trotz der Warnungen von Datenschutz- und Sicherheitsexperten wird diese Initiative vorangetrieben.



EU unveils plans for digital euro, promising complete privacy

Das Weltwirtschaftsforum sagt, eine Euro-Zentralbank kann die Menschen vor Bitcoin schützen.

"(Eine Euro-Zentralbank) kann dazu beitragen, das öffentliche Geld angesichts eines Anstiegs von Kryptowährungen wie Bitcoin zu schützen."

**Es wird Zeit, dass die Menschen erkennen,
dass die Aufgabe der Medien nicht darin
besteht, dir die Wahrheit zu sagen.**



**Ihre Aufgabe besteht darin, zu verhindern,
dass du die Wahrheit herausfindest.**



Kryptowährungen

2 Billionen USD





Kryptowährungen

2 Billionen USD



Banknoten & Münzen

9,06 Billionen USD



Kryptowährungen

2 Billionen USD

Banknoten & Münzen

9,06 Billionen USD

Globale Weltweite Geldmenge

90,40 Billionen USD

Kryptowährungen

2 Billionen USD

Banknoten & Münzen

9,06 Billionen USD

Globale Weltweite Geldmenge

90,40 Billionen USD

Weltweite Aktienmärkte

185 Billionen USD



Kryptowährungen

2 Billionen USD

Banknoten & Münzen

9,06 Billionen USD

Globale Weltweite Geldmenge

90,40 Billionen USD

Weltweite Aktienmärkte

185 Billionen USD

Globale Immobilien-Märkte

217 Billionen USD

Kryptowährungen

2 Billionen USD

Banknoten & Münzen

9,06 Billionen USD

Globale Weltweite Geldmenge

90,40 Billionen USD

Weltweite Aktienmärkte

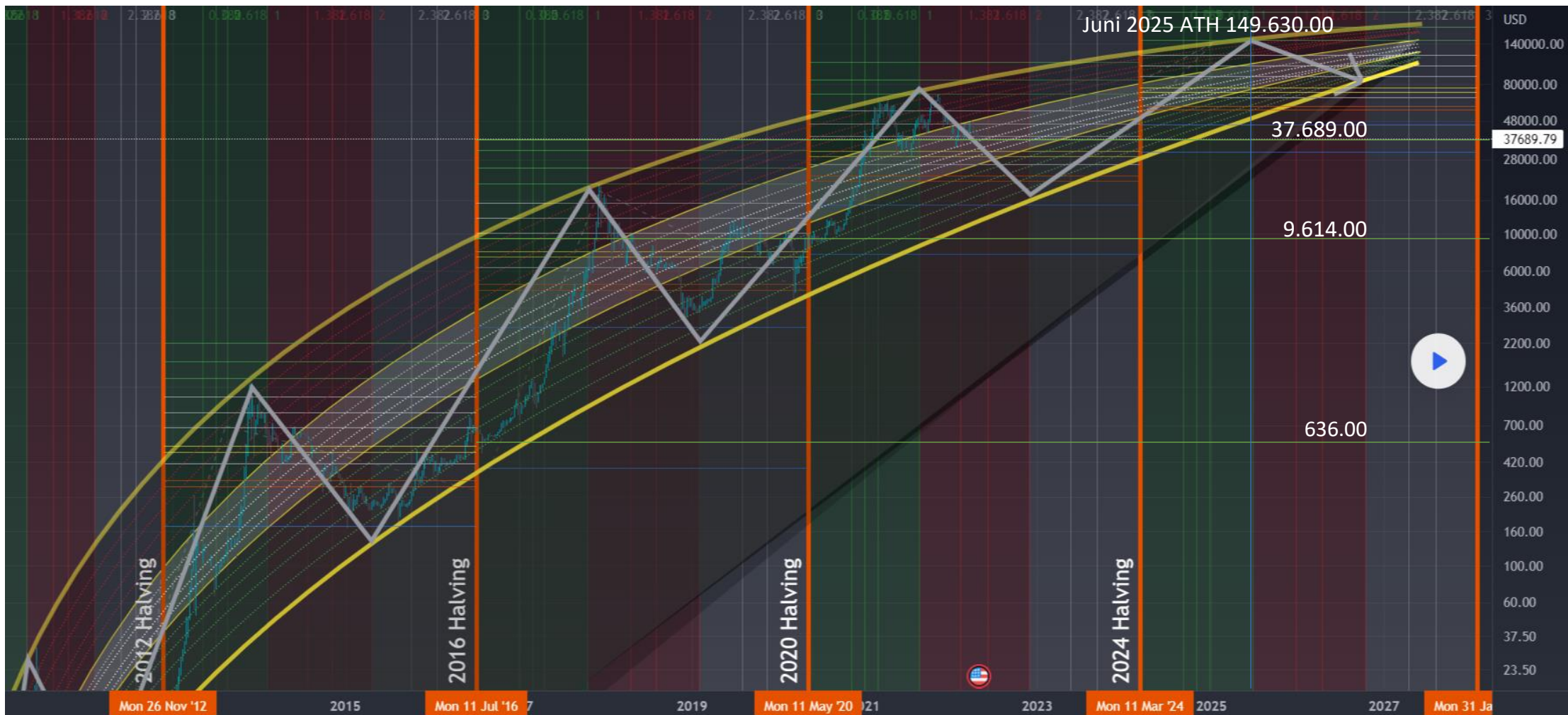
185 Billionen USD

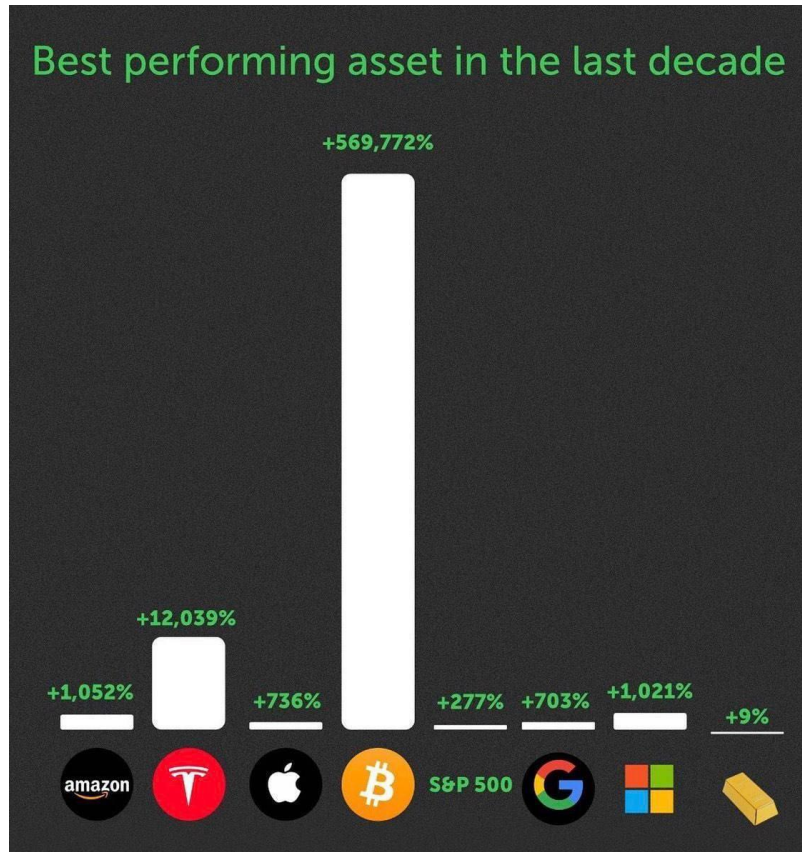
Globale Immobilien-Märkte

217 Billionen USD

Markt für Derivate

900 Billionen USD





Bitcoins Rendite über ein Jahrzehnt, im Vergleich zu den besten Nicht-Kryptowährungswerten



Der US-amerikanische Hedgefonds-Manager und Geschäftsführer von Skybridge Capital geht davon aus, dass #Bitcoin in den kommenden Jahren zu einem 15 Billionen US-Dollar Asset wird.

"Bitcoin ist wertvoller als Gold"

Die Prognose würde einem BTC Preis von 770.000 USD entsprechen 🙄



Larry Fink, Chef von Blackrock: „Ich glaube, da Bitcoin immer zugänglicher geworden ist, wurde er in vielerlei Hinsicht eine digitale Version von Gold.“
Foto: Imago Images / Agefotostock

KEHRTWENDE



Blackrock-Chef Larry Fink nennt Bitcoin „digitales Gold“

„Index für Geldwäsche“ nannte Larry Fink den Bitcoin einst. Nun adelt der Chef von Blackrock die Kryptowährung als „digitales Gold“. Die Hintergründe und was Finks Schwärmerei mit der US-Börsenaufsicht zu tun hat.

2.3 Effect of Skewness in Practice

We perform the following asset allocation exercise. Suppose we start with a 60-40 equity-bond portfolio. Assuming that equity and bond returns are log normal, fitted to the moments reported in data in Exhibit 1, we compute the power utility risk aversion coefficient to yield that 60-40 allocation. In this case, a risk aversion of $\gamma = 1.50$ corresponds to 60-40. Then, we hold the risk aversion fixed and estimate the optimal weight of BTC, h_{BTC} , assuming that the equity and bond weights are held in the same pro-rata 60-40 allocation. That is, the equity and bond weights are set to be $(1 - h_{BTC})h_{eq}$ and $(1 - h_{BTC})h_{eq}$, respectively. We use the mixture of Normals distribution (see equation (1) and Exhibit 3) for BTC returns that captures large positive skewness.

Exhibit 4 presents the results. Starting with a 60-40 equity-bond portfolio, which is produced with a risk aversion of $\gamma = 1.50$, the optimal BTC allocation is a large 84.9%! The remainder of the portfolio, 15.1% is split 60-40 between equities and bonds. Although BTC has an extremely large volatility of 1.322 (see Exhibit 1), the pronounced positive skewness leads to large allocations and dominates in the utility function (see equation (9)). The certainty equivalent compensation required to *not* invest in BTC is close to 200%. In Exhibit 4, starting at a 20-80 stock-bond portfolio leads to a 12.5% BTC allocation, and a risk tolerant investor with an 80-20 stock-bond portfolio desires a levered position in BTC of 106.6%.

3 Analysten von BlackRock haben Anfang 2022 eine Studie über #Bitcoin veröffentlicht.

"Die Studie kam zu dem Schluss, dass das optimale Risiko-Rendite-Portfolio wie folgt aussieht:

- 84.9%: #Bitcoin
- 9.06%: Aktien
- 6.04%: Anleihen



60% aller Bitcoin werden als digitales Gold gehalten – Was ist mit dem Rest?

Langfristige Investitionen

Etwa 60% des geminten Bitcoins werden von Wallets gehalten, die nie mehr als 25% ihres Bestands verkauft haben und diesen oft über Jahre hinweg behalten.

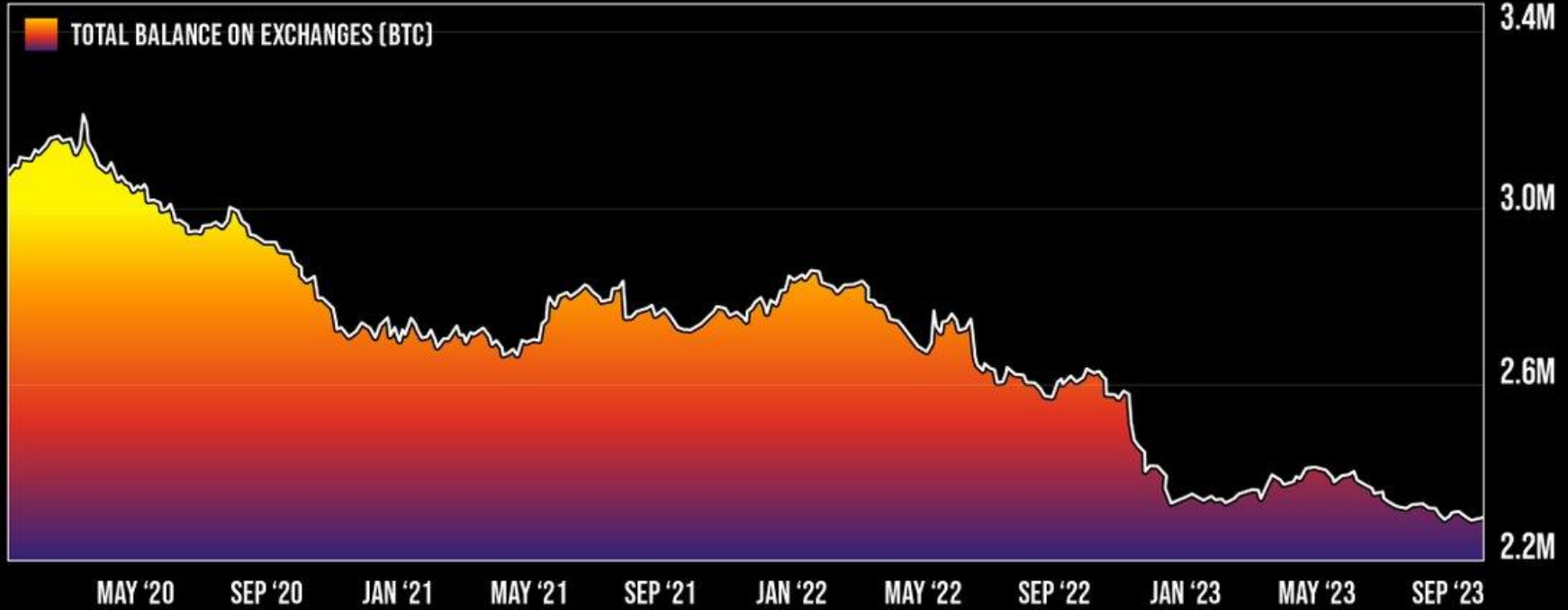
Weitere 20% des Bitcoins wurden seit fünf Jahren oder länger nicht bewegt und gelten als verloren.

Nur 19% (3,5 Millionen) des geminten Bitcoins bewegen sich häufig, vor allem zwischen Börsen, und dienen dem Handel.



BITCOIN BALANCE ON EXCHANGES

Source: Glassnode



BUY THE
NUMBERS

sponsored by



Bitcoin Price Predictions for 2024



Tim Drapper
\$250,000



Adam Back
\$100,000



Tom Lee
\$180,000



JP Morgan
\$45,000



Arthur Hayes
\$70,000



Robert Kiyosaki
\$100,000



Cathie Wood
\$1 Million



Mike Novogratz
\$500,000



Pantera Capital
\$148,000



Standard Chartered
\$120,000

WIE INVESTIEREN ?

WAS MACHEN 90% FALSCH ?



SIE KAUFEN UND VERKAUFEN
ZUM FALSCHEN ZEITPUNKT!



HANDELN EMOTIONAL!

LAUT STUDIE

Verlieren 90% die mit TRADING beginnen
90% ihres EINSATZES
in den ersten 90 TAGEN



Kommen WIR ZUR KI



KI ersetzt immer mehr Menschen in
verschiedenen Branchen.

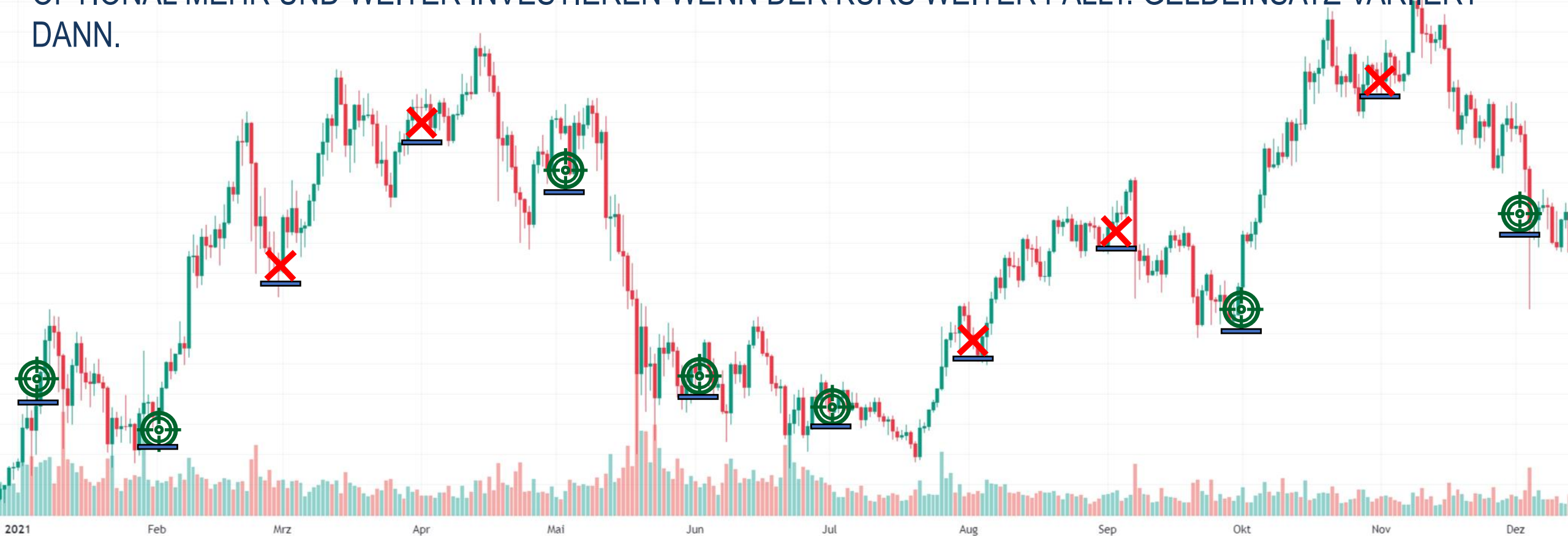
Fortgeschrittene kaufen nach dem COST AVERAGE EFFEKT


VARIANTE A ~ KLASSIK: MTL. STRATEGIE / SPARPLAN / GLEICHER BETRAG JEDEN MONAT.



Eine noch bessere COST AVERAGE Variante

VARIANTE B ~ DIP-VORMONAT: MTL. STRATEGIE / KAUFEN WENN KURS ZUM VORMONAT GEFALLEN IST. OPTIONAL MEHR UND WEITER INVESTIEREN WENN DER KURS WEITER FÄLLT. GELDEINSATZ VARIIERT DANN.





4Std.



Indikatoren

Binance


DOGE/USDT



O0.06850 H0.06892 L0.06739 C0.06865 +0.00015 (+0.22%)

Volumen SMA 9 227.185M





4Std.



Indikatoren

Binance


DOGE/USDT



O0.06850 H0.06892 L0.06739 C0.06865 +0.00015 (+0.22%)

Volumen SMA 9 227.185M





4Std.



Indikatoren

Binance


DOGE/USDT



O0.06850 H0.06892 L0.06739 C0.06865 +0.00015 (+0.22%)

Volumen SMA 9 227.185M





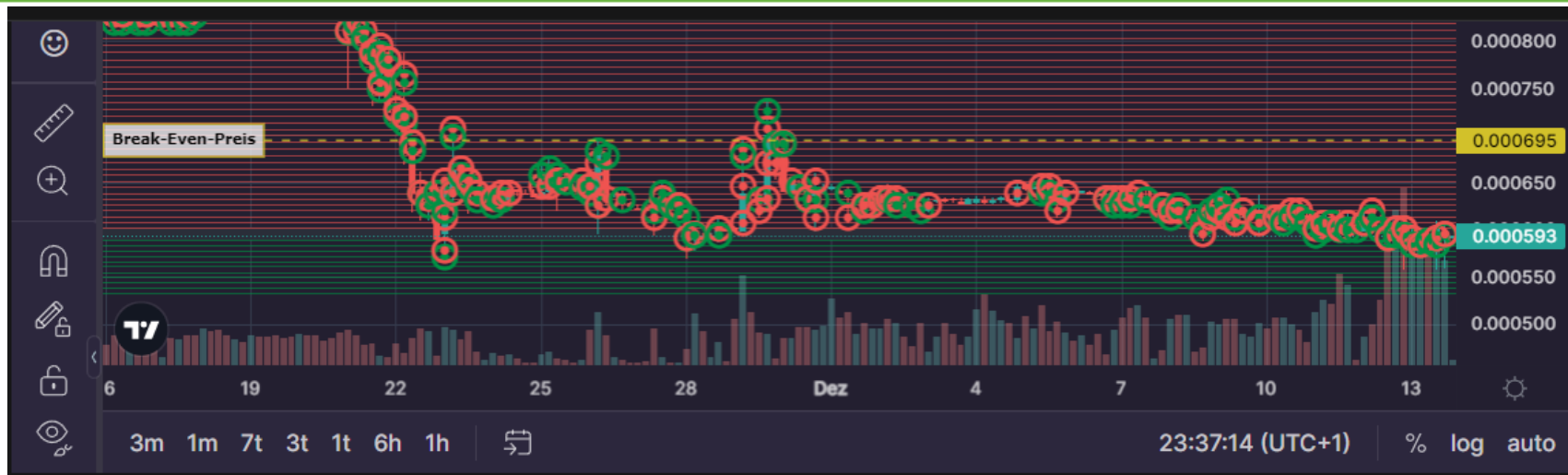
4Std. ϕ f_x Indikatoren Binance DOGE/USDT



O0.06862 H0.06863 L0.06806 C0.06833 -0.00030 (-0.44%)

Volumen SMA 9 14.561M





Spot bots (4)

Spot history

\$ Teilen & Verdienen

Bots

Gesamt-Bot-Profit: \$ 3 827.19 (+31.52%)

Sum. current value: \$ 11 295.02

Werte anzeigen in

Profit CCY

USD

| Bö...Pair / Bot type | Aktueller Wert | Bot-Profit | Tägl. Mittel | Total PNL | Txns / Time | Status |
|----------------------|----------------|------------------------|---------------------|---------------------|--------------------|-----------------|
| TWT / USDT GRID | 324.22 USD | 0.49% 1.62 USD | 0.49% 1.62 USD | 0.58% 1.9 USD | 21 6Std. 30Min. | Active TU TD |
| SEELE / USDT GRID | 2 981.92 USD | 3.17% 93.68 USD | 3.17% 93.68 USD | 4.16% 123.14 USD | 117 1T 5Std. | Active TU TD |
| SOL / USDT GRID | 1 391.3 USD | 6.65% 93.54 USD | 0.22% 3.11 USD | 5.58% 78.56 USD | 756 1M 0T | Active TU TD |
| BERRY / USDT GRID | 6 597.56 USD | 48.73% 3 638.34 USD | 1.62% 121.27 USD | 37% 2 763.2 USD | 5560 1M 0T | Active TU TD |



| | |
|------------------------|--------|
| Tiefstpreis | 1.3878 |
| Gitterstufen | 93 |
| Gitterstufe | 0.20 % |
| Order size currency | USDT |
| Trailing Up | On |
| Schutz gegen Auspumpen | On |
| Trailing Down | On |
| Trailing Down anhalten | 1.3763 |

[Ändern](#)

Spot bots (6) Spot history [\\$ Teilen & Verdienen](#)

Bots
 Gesamt-Bot-Profit: \$ 6 385.39 +47.73% | Sum. current value: \$ 12 852.92
 Werte anzeigen in Profit CCY USD

| Bö... Pair | Bot type | Aktueller Wert | Bot-Profit | Tägl. Mittel | Total PNL | Txns / Time | Status |
|------------|----------|----------------|-------------------------|--------------------|------------------------|--------------------|-----------------|
| ... | ... | 1 003.63 USD | 20.52% 203.18 USD | 1.86% 18.47 USD | 22.12% 219.1 USD | 4004 11T 5Std. | Active TU |
| ... | ... | 893.27 USD | 15.95% 159.64 USD | 0.79% 7.98 USD | 5.26% 52.62 USD | 33 20T 1Std. | Long TP |
| ... | ... | 2 748.68 USD | 100.36% 2 966.09 USD | 5.01% 148.3 USD | 93.3% 2 757.71 USD | 94953 20T 1Std. | Active TU TD |
| ... | ... | 1 896.44 USD | 37.96% 759.52 USD | 1.89% 37.97 USD | 32.54% 651.06 USD | 506 20T 2Std. | Long TP |
| ... | ... | 853.55 USD | 7.18% 64.69 USD | 0.35% 3.23 USD | 2.05% 18.53 USD | 75 20T 2Std. | Long TP |
| ... | ... | 5 457.32 USD | 40.32% 2 232.25 USD | 1.75% 97.05 USD | 38.77% 2 146.32 USD | 4247 23T 21Std. | Active TU TD |

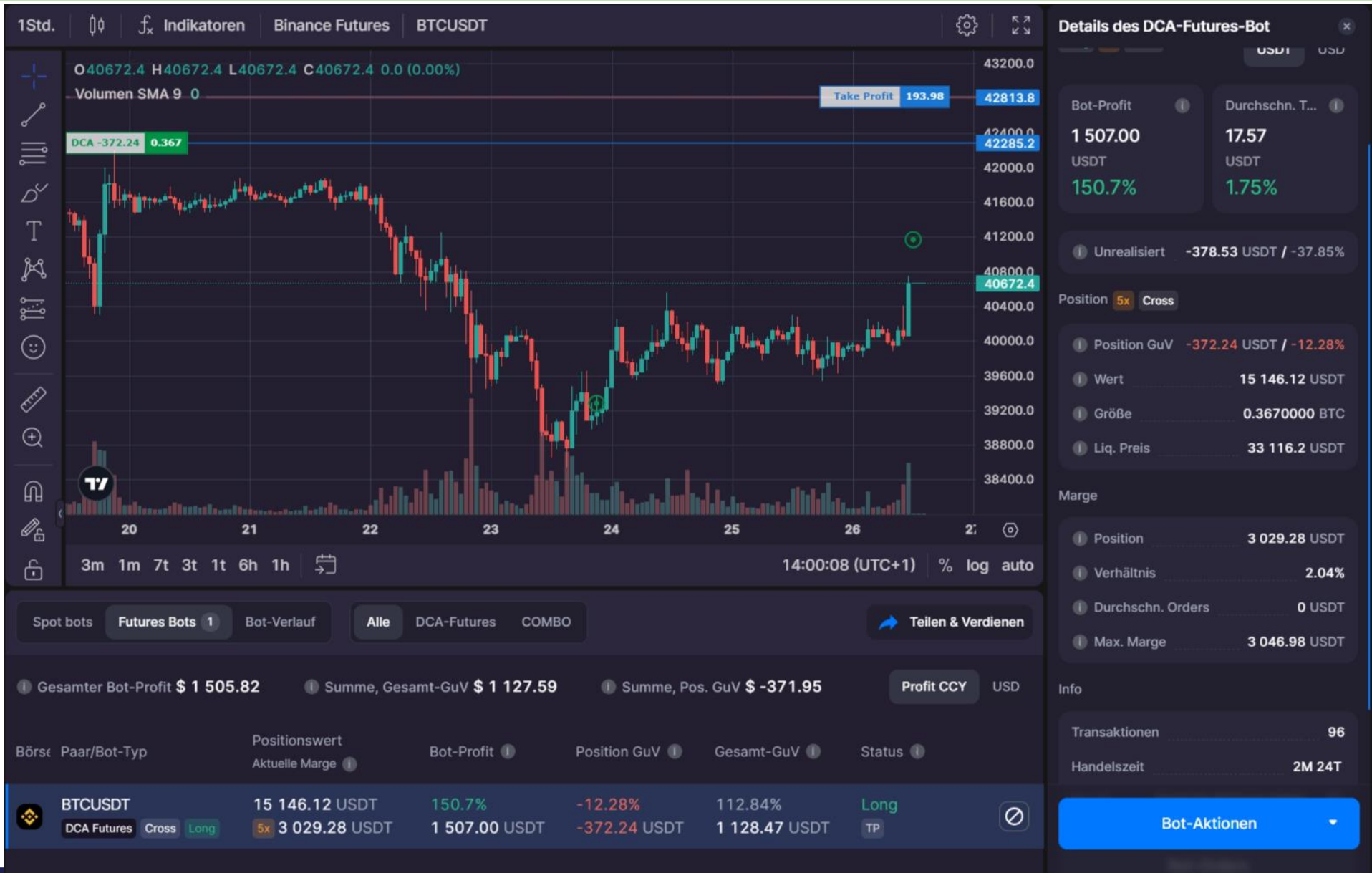
Strategien (204) Guthaben

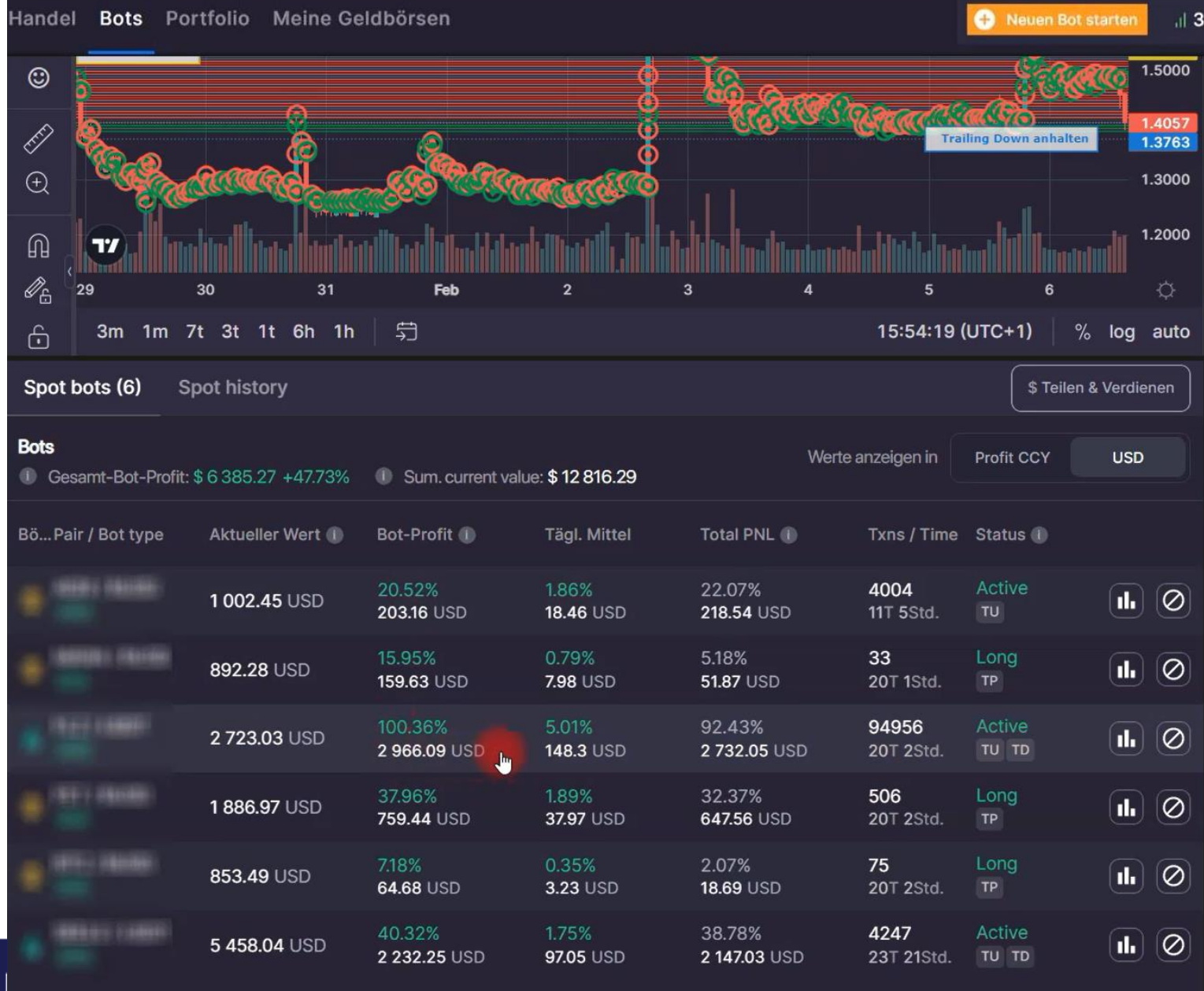
Suche, z.B. BTC, USD, EUR, LTC

Monat Backtest-Ergebnis

Empfohlene Strategien

| | |
|----------------|----------|
| PRIMATE / USDT | ↑ 55.4% |
| TAO / USDT | ↑ 54.3% |
| TINC / USDT | ↑ 40.46% |
| MGG / USDT | ↑ 39.14% |
| DOG / USDT | ↑ 37.42% |
| TORN / USDT | ↑ 37.41% |
| GMPD / USDT | ↑ 35.17% |
| BBC / USDT | ↑ 33% |
| XDEFI / USDT | ↑ 32.23% |
| RPL / USDT | ↑ 31.34% |







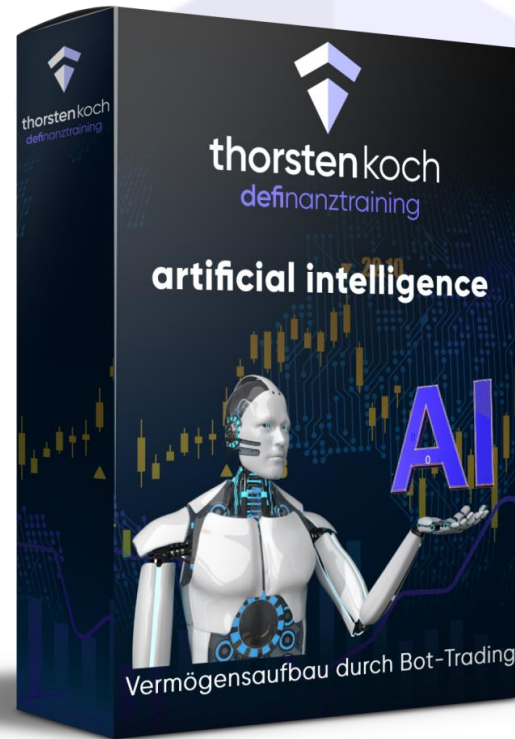
DAS WAREN MEINE ERGEBNISSE!

KUNDENRESULTATE



VIDEO

DAS KANNST AUCH DU. KOMM IN MEIN (AI) DEFINANZTRAINING



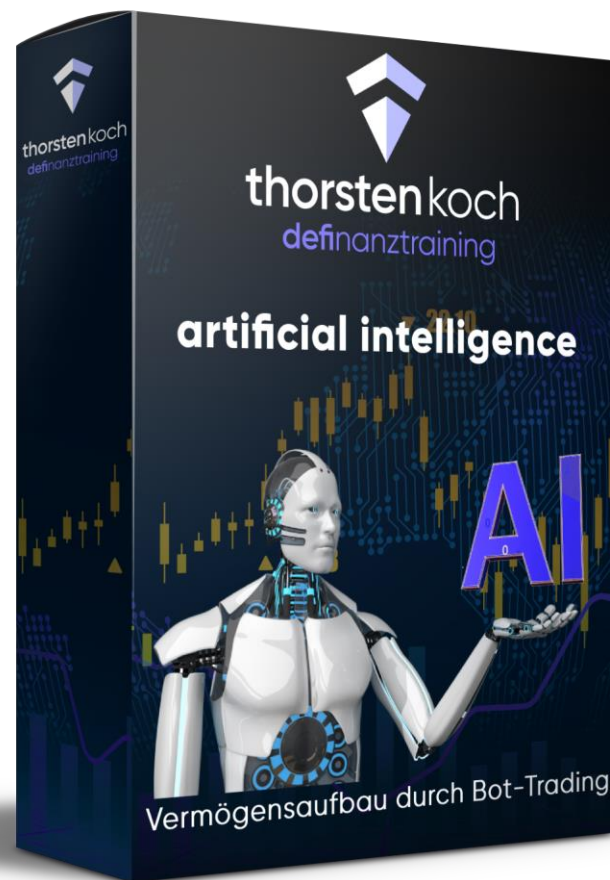
Jetzt kostenloses Analysegespräch buchen



Deine Transformations-Schritte

- ✓ Deine richtige **Bot-Auswahl**
- ✓ Die richtige **Einstellung** deiner Bots
- ✓ Die richtige **Paarauswahl**
- ✓ Die richtigen **Ein- und Ausstiege**

PLUS: Im **Discord-Kanal** die beste Community der Welt mit über **1000 aktiven Teilnehmern**.



Jetzt kostenloses Analysegespräch buchen



DEFI-POWER KI

ankuendigungen

update-videos-im-kurs

fragen-fuer-livecalls

fragen-zur-challenge

workshops

dokumentierte-tipps

erfolge

HILFE UNTEREINANDER

fragen-fuer-anfaenger

einzahlungen-bei-boersen

trading-strategien


fragen-zu-

fragen-zu-

dies-und-das

fragen-zu-

tipps-und-tricks

tipps-fuer-paarung... 

fragen-zu-paarungen

steuern-de

steuern-ch

steuern-at

WAS NICHTS MIT KI ZU TUN HAT

pausenraum

SPRACHKANAL

Live Austausch unterein...

Stephan Becker


Thorsten K...
Unsichtbar

tipps-fuer-paarungen hier bitte eure Empfehlungen einstellen

Man könnte ja eventuell auch einfach den Nachrichten link kopieren von dem Tipp aus der Gruppe "tipps für paarungen" und dann in der "fragen zu paarungen" mit der frage dazu posten!

Tim

AUCTION ist auch wieder erwacht mit >2% am Tag (mit dem Einstieg würde ich aber vielleicht noch eine Korrektur abwarten)




| | |
|-----------------|----------------|
| Exchange | Huobi |
| Pair | AUCTION / USDT |
| Investment | 941.84 USDT |
| Profit currency | USDT |
| Sell orders | 0 AUCTION |
| Buy orders | 941.84 USDT |
| High price | 32.6134 |
| Low price | 28.0625 |
| Grid levels | 13 |
| Grid step | 1.71 % |

17. Januar 2024

Jens

Ich mag den kleinen Racker...



| | |
|------------------------|-------------|
| Exchange | Binance |
| Währungspaar | BAKE / USDT |
| Investition | 205.54 USDT |
| Gewinnwährung | USDT |
| Verkauf-Orders | 0 BAKE |
| Kauf-Orders | 205.54 USDT |
| Hochpreis | 0.4343 |
| Tiefpreis | 0.3566 |
| Differenzial | 15 |
| Differenzial | 1.30 % |
| Orderauftrag | USDT |
| Trading 1h | Ein |
| Schutz gegen Ausgucken | Ein |

1

Nachricht an #tipps-fuer-paarungen

uns



Thorsten Koch




Oliver Schmuck

Kundenbetreuung



Anja Walter-Ris



Sonja N'cir



Svenja Becker




Tanja Träger

Kundenberatung



Julius Bourdon



Thomas Christoph



Konrad Pfeil



Janis Felix




Marcel Menne



Noel Deimel



Johannes Meyer



Milos Simic

DAS KANNST AUCH DU. KOMM IN MEIN (AI) DEFINANZTRAINING



Jetzt kostenloses Analysegespräch buchen

