



Warum ?

Liquidität

Vergangene Übernahmen

Anker in schwierigen Phasen

Inventar

Überblick Sachwerte

Dividendenkürzungen

Vermögen der Aktionäre

Bonität



Worauf zuerst schauen ?

Liquidität & Finanzverschuldung (Nettoschulden/EBITDA)

Goodwill (Gesamt, zu Assets, zu Eigenkapital)

Sachwerte

Eigenkapital



Dividendenkürzungen

Walgreens




 **FRESENIUS**

intel.[®]



Sachwerte



(142 Mrd € VJ) 132 Mrd € Nettoschulden

	31.12.2023	Anteil an der Bilanzsumme in %
Aktiva		
Zahlungsmittel und Zahlungsmitteläquivalente	7.274	2,5
Forderungen aus Lieferungen und Leistungen	16.157	5,6
Immaterielle Vermögenswerte	136.004	46,8
Sachanlagen	65.042	22,4
Nutzungsrechte	32.826	11,3
Beteiligungen an nach der Equity-Methode einbezogenen Unternehmen	4.605	1,6
Kurz- und langfristige finanzielle Vermögenswerte	9.593	3,3
Aktive latente Steuern	6.401	2,2
Zur Veräußerung gehaltene langfristige Vermögenswerte und Veräußerungsgruppen	211	0,1
Sonstige Aktiva	12.192	4,2
Bilanzsumme	290.305	100,0



Sachwerte



Ca. 30 Mrd \$ Nettoschulden

	November 30, 2023
Assets	
Current assets:	
Cash and cash equivalents	\$ 784
Accounts receivable, net	5,972
Inventories	9,454
Other current assets	1,134
Total current assets	17,345
Non-current assets:	
Property, plant and equipment, net	11,176
Operating lease right-of-use assets	21,708
Goodwill	28,184
Intangible assets, net	13,278
Equity method investments	3,400
Other non-current assets	2,732
Total non-current assets	80,478
Total assets	\$ 97,823



Was ist Goodwill ?



übernimmt
für 200 Mrd \$

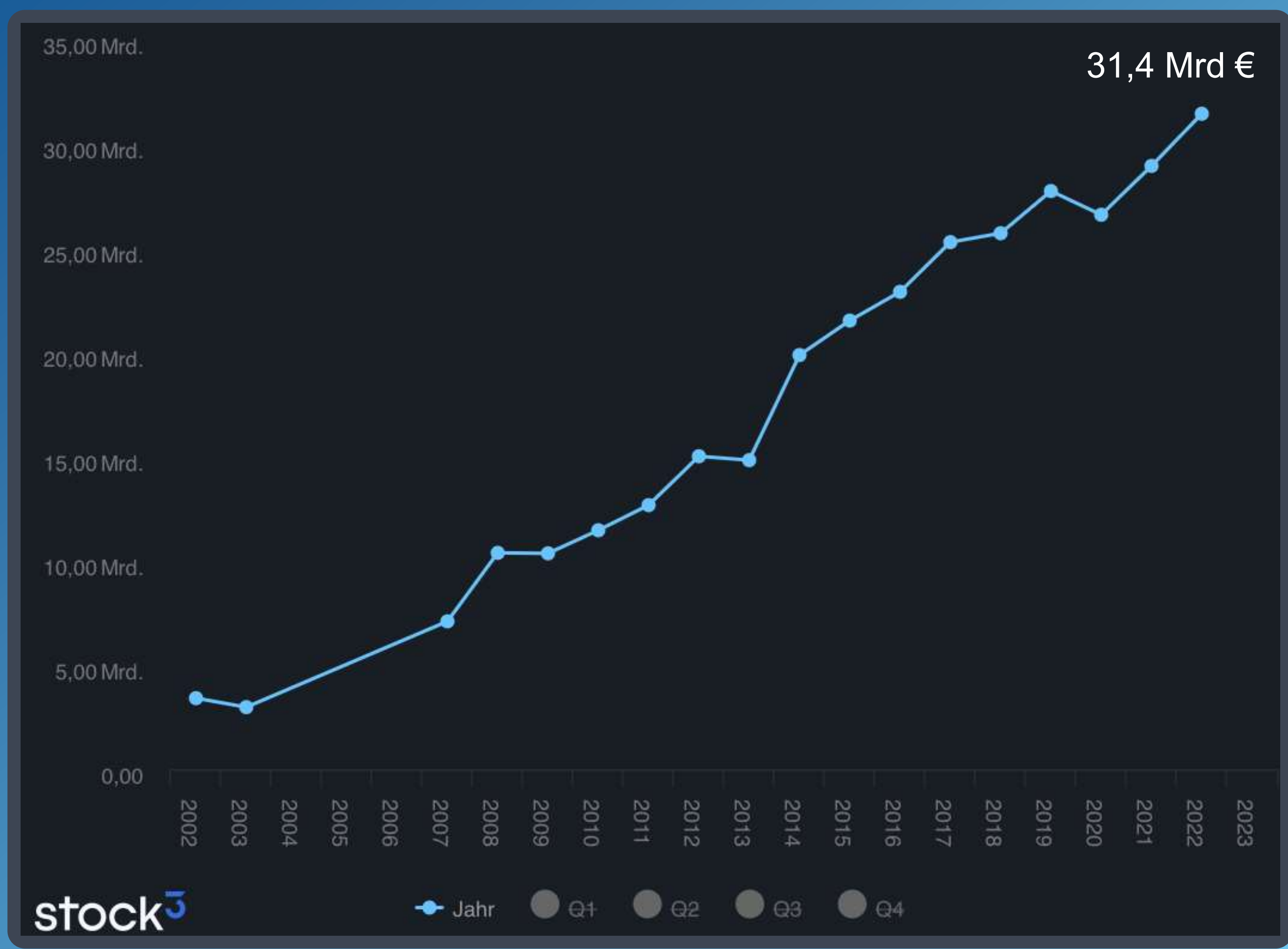
NETFLIX

Substantieller Wert (Immobilien, Maschinen, Lizenzen) von Netflix 150 Mrd \$

Kaufpreis 200 Mrd \$ - Substantieller Wert 150 Mrd \$ = **Goodwill 50 Mrd \$**



Goodwill



Alphabet

29 Mrd \$

amazon

20 Mrd \$



Abschreibung


KraftHeinz





Bonität

RATING			
Standard & Poor's	Moody's	Fitch	Bonität
AAA	Aaa	AAA	außergewöhnlich hoch praktisch kein Ausfallrisiko
AA+	Aa1	AA+	sehr gut bis gut
AA	Aa2	AA	
AA-	Aa3	AA-	
A+	A1	A+	gut bis befriedigend
A	A2	A	
A-	A3	A-	
BBB+	Baa1	BBB+	befriedigend bis ausreichend
BBB	Baa2	BBB	
BBB-	Baa3	BBB-	
BB+	B1	BB+	mangelhaft beträchtliches Ausfallrisiko
BB	B2	BB	
BB-	B3	BB-	
CCC	Caa	CCC	ungenügend hohes Ausfallrisiko Insolvenz absehbar
CC	Ca	CC	
C	C	C	
SD/R		RD	partieller Zahlungsausfall Unternehmen steht unter Aufsicht
SD-D	D	DDD-D	Insolvenz Schuldner leistet keine Zahlungen mehr



steigendes Ausfallrisiko

Ratings für langfristige Emissionen mit einer Laufzeit von mehr als einem Jahr.